

6to de Primaria



ENL LA 2026

**Evaluación Nacional de Logros
de Aprendizaje de Estudiantes**



PERÚ

Ministerio
de Educación



La ENLA 2026 puede revelar dificultades que muchas veces no se notan en clase

Para mejorar esos resultados tenemos que desarrollar estrategias didácticas en el aula a partir del contexto, uso de material concreto y desarrollar el pensamiento crítico, todo alineado al CNEB.

NIVELES DE LOGRO

PREVIO AL INICIO

El estudiante aún no ha logrado los aprendizajes necesarios para estar en el nivel En inicio.

EN INICIO

El estudiante logró **aprendizajes elementales** respecto de lo esperado para el ciclo evaluado según el CNEB.

EN PROCESO

El estudiante **logró parcialmente los aprendizajes esperados** para el ciclo evaluado según el CNEB.

LOGRADO

El estudiante **logró los aprendizajes esperados** para el ciclo evaluado según el CNEB.



Tenemos para ti, nuestro nuevo curso

Estrategias didácticas para pasar con ÉXITO la Evaluación Nacional de Logros de Aprendizaje ENLA 2026



TIPO DE EVALUACIÓN	GRADO	ÁREA	DENOMINACIÓN DEL INSTRUMENTO
Muestra regional	6to	Comunicación	Prueba de Lectura
		Matemática	Prueba de Matemática
		Personal Social, Ciudadanía y Cívica	Prueba de Ciudadanía
		Ciencia y Tecnología	Prueba de Ciencia y Tecnología



22 de Jun

Aplicación y proceso de resultados Prueba de Entrada



7 de Nov

Aplicación y proceso de resultados Prueba de Salida

¿Cómo será mi preparación?

01

Recibirás 4 cuadernillos de simulación de la prueba ENLA 2026, los cuales deberán ser aplicados a tus estudiantes como evaluación de ingreso. Este material es de uso exclusivo para la aplicación de la prueba, a fin de garantizar la validez del proceso.

1er Día	2do Día
Ciencia y Tec. (60min)	Matemática (60min)
Descanso (30min)	Descanso (30min)
Lectura (60min)	Ciudadanía (60min)

NOTA: Los tiempos se pueden extender 10 minutos de ser necesario.



Los cuadernillos son elaborados por **consultores UMC**, con experiencia en elaboración de pruebas censales nacionales.

02

Se procesará los resultados de la prueba para identificar el nivel de logro de sus estudiantes al iniciar el proceso.

Recibirás una tabla de corrección de preguntas de las pruebas, calificando con A, B, C o D. Dependiendo de la capacidad demostrada.

GRADO	ÁREA	PRUEBAS	COMPETENCIAS PARA EVALUAR
6to	Comunicación	Lectura	<ul style="list-style-type: none"> • Lee diversos tipos de textos
	Matemática	Matemática	<ul style="list-style-type: none"> • Resuelve problemas de cantidad • Resuelve problemas de regularidad, equivalencia y cambios. • Resuelve problemas de forma, movimiento y localización. • Resuelve problemas de gestión de datos e incertidumbre.
	Personal Social	Ciudadanía	<ul style="list-style-type: none"> • Convive y participa democráticamente en la búsqueda del bien común.
	Ciencia y Tecnología	Ciencia y Tecnología	<ul style="list-style-type: none"> • Indaga mediante métodos científicos para construir conocimientos. • Explica el mundo físico basándose en conocimientos sobre los seres vivos, materia y energía, biodiversidad, tierra y universo. • Diseña y construye soluciones tecnológicas para resolver problemas de su entorno.

03

Recibirás clases en vivo enfocadas en las áreas y competencias evaluadas en la prueba ENLA. Durante 5 meses, se desarrollarán estrategias didácticas para que puedas aplicarlas con tus estudiantes y fortalecer sus aprendizajes de manera progresiva.

N° de participantes: **40**

Duración: **5 meses**

Modalidad: **Virtual**

TIPO DE EVALUACIÓN	GRADO	ÁREA	DENOMINACIÓN DEL INSTRUMENTO	HORARIO (De Jun hasta Nov)
Muestra regional	6to	10 Clases de Comunicación	Prueba de Lectura (Lee diversos tipo de textos)	Martes (7:30 a 9:00PM)
		18 Clases de Matemática	Prueba de Matemática (Las 4 competencias)	Miércoles (7:30 a 9:00PM)
		12 Clases de Ciencia y Tec.	Prueba de Matemática (Las 3 competencias)	Jueves (7:30 a 9:00PM)
		08 Clases de Personal Social	Prueba de Personal Social	Sábado (7:30 a 9:00PM)

 **2 horas pedagógicas por sesión**



Beneficios del curso



- ✓ Detecta qué estudiantes realmente comprenden y qué necesitan reforzar.
- ✓ Fortalece competencias como comprensión, razonamiento y resolución de problemas.
- ✓ Familiariza a los alumnos con preguntas tipo ENLA.
- ✓ Ayuda a mejorar el aprendizaje antes de la evaluación.
- ✓ Da mayor seguridad y confianza al estudiante.

El curso ENLA ayuda a reforzar conocimientos, detectar dificultades a tiempo y preparar a los estudiantes para responder con mayor comprensión y seguridad.



En este curso obtendrás:



**CLASES 100%
EN VIVO VÍA
ZOOM**



**PLATAFORMA
VIRTUAL 24/7
CON ACCESO A
LAS CLASES
GRABADAS**



**ESPECIALISTAS
DE LA UMC**



**MATERIALES
GRATUITOS Y
DESCARGABLES:
PPT, VIDEOS, PDF
Y ANEXOS**



¡PROMOCIÓN! IMPULSO DOCENTE

 CUOTA INICIAL
s/219.90
PRECIO NORMAL **s/279.90**

**ENTREGA DE
CUADERNILLO**



 Solo quedan
3 mensualidades de **s/139.99**

A cancelar en las siguientes fechas	30 de JULIO 30 de AGOSTO 30 de SEPTIEMBRE
--	--

¡PROGRAMA INSTITUCIONAL!

Capacitamos a todo tu equipo docente bajo una misma estrategia de mejora de aprendizajes.

**Promoción válida solo para instituciones educativas hasta el 21 de Junio*

15% de descuento






se aplica sobre la tarifa vigente del programa





Como participar en nuestro curso

Estrategias didácticas para pasar con ÉXITO la Evaluación Nacional de Logros de Aprendizaje ENLA 2026

1. Escribenos al WhatsApp  950 005 969 y solicita tu inscripción.
2. Realiza el deposito en nuestros medios de pago oficial:
     
3. Estarás recibiendo los 4 cuadernillos, acceso al curso por el tiempo establecido.
4. ¡Listo! Podrás acceder a nuestro contenido y especialistas.



PERÚ Ministerio de Educación



Medios de pago

TITULAR: Educa Docente



Nº: 0011 - 0183 - 0201570456
CCI: 011 - 183 - 000201570456 - 18



Nº: 191 - 78606570073
CCI: 002 - 191 - 17860657007357



Nº: 00 - 015 - 103493
CCI: 018 - 015 - 000015103493 - 81

¡DOCENTE!
ACEPTAMOS
TARJETAS DE CRÉDITO



TITULAR: Heidy Bendezú López



Nº: 04 - 019 - 475064
CCI: 018 - 000 - 004019475064 - 08



Nº: 24 - 33389 - 6330 - 45
CCI: 003 - 243 - 0133 - 896330 - 4532

Al realizar el pago mediante transferencia o aplicativo se debe identificar en el comprobante:

Titular de la cuenta: _____

Nº operación: _____

Fecha de pago: _____



¡HOLA DOCENTE! ESCANEA EL QR



PAGA AQUÍ CON YAPE / PLIN

EDUCA DOCENTE SAC

Contáctanos

Haz click en la foto de tu asesor(a) favorita para que esté contigo

 953 693 370

**Cristhoper
Neciosup**

Asesor(a) Educativo



 995 350 167

**Keyla
Peña**

Asesor(a) Educativo



 942 823 985

**Jackeline
Cardenas**

Asesor(a) Educativo



 905 005 969

**Kevin
Neciosup**

Asesor(a) Educativo



 947 078 495

**Kimberly
Neciosup**

Asesor(a) Educativo



www.educadocente.com



PERÚ

Ministerio
de Educación

